

# PINZE BLOCCANTI



TUTTE LE PINZE SONO  
PERSONALIZZABILI!

## GANASCE CURVE XTREME



- Pinze bloccanti con elevata potenza di bloccaggio, grazie alle ganasce con geometria antiscivolo e sistema di bloccaggio brevettato.
- Impugnatura confortevole soft grip.
- Eccellente per tutte le applicazioni.



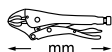
CODICE	LUNGHEZZA	APERTURA	CONF.
	MM	MM	
<b>CG-10XJ</b>	250	48	5

## GANASCE CURVE



CODICE	LUNGHEZZA	APERTURA	CONF.
	MM	MM	
<b>AD-250CR</b>	250	48	5
<b>AD-175CR</b>	175	43	5
<b>AD-100CR</b>	100	25	5

## GANASCE CURVE CON TRONCHESA

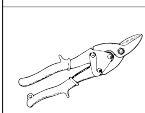


CODICE	LUNGHEZZA	APERTURA	CONF.
	MM	MM	
<b>AD-250WR</b>	250	53	5
<b>AD-175WR</b>	175	41	5
<b>AD-125WR</b>	125	26	5

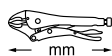
## GANASCE DRITTE



CODICE	LUNGHEZZA	APERTURA	CONF.
	MM	MM	
<b>AD-250R</b>	250	43	5
<b>AD-175R</b>	175	33	5

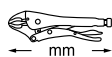


## BECCHI LUNGH



CODICE	LUNGHEZZA	APERTURA	CONF.
	MM	MM	
<b>AD-225LN</b>	225	73	5
<b>AD-150LN</b>	150	52	5
<b>AD-100LN</b>	100	44	5

## GANASCE LARGHE



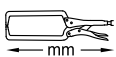
CODICE	LUNGHEZZA	APERTURA	CONF.
	MM	MM	
<b>AD-275LC</b>	275	96	5

## MORSETTI BLOCCANTI A "C"



CODICE	LUNGHEZZA	APERTURA	AMPIEZZA	PROFONDITÀ	CONF.
	MM	MM	MM	MM	
<b>AD-600R</b>	610	300	80	395	1 / 5
<b>AD-450R</b>	455	163	100	250	5
<b>AD-275R</b>	275	88	90	75	5
<b>AD-150R</b>	150	36	60	35	5

## MORSETTI BLOCCANTI A "C" A GANASCE MOBILI



CODICE	LUNGHEZZA	APERTURA	AMPIEZZA	PROFONDITÀ	CONF.
	MM	MM	MM	MM	
<b>AD-600SP</b>	610	304	80	405	1 / 5
<b>AD-450SP</b>	455	208	90	240	5
<b>AD-275SP</b>	275	89	90	75	5
<b>AD-150SP</b>	150	36	60	35	5
<b>AD-100SP</b>	100	26	45	25	5

# PINZE BLOCCANTI

## PINZE BLOCCANTI ASSIALI



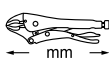
CODICE	LUNGHEZZA	APERTURA	PROFONDITÀ	LARGHEZZA	CONF.
	MM	MM	MM	MM	
<b>AD-275AC</b>	275	75	75	68	5

## PINZE BLOCCANTI PER SALDATORI



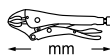
CODICE	LUNGHEZZA	APERTURA	PROFONDITÀ	LARGHEZZA	CONF.
	MM	MM	MM	MM	
<b>AD-225R</b>	225	45	66	69	5

## PINZE BLOCCANTI PIATTE



CODICE	LUNGHEZZA	APERTURA	LARGHEZZA	CONF.
	MM	MM	MM	
<b>AD-200R</b>	200	39	79,5	5

## PINZE SCHIACCIATUBI A BECCHI LUNGHI



CODICE	LUNGHEZZA	CONF.
	MM	
<b>AD-275POP</b>	275	5

## CHIAVI BLOCCANTI



CODICE	LUNGHEZZA	CAPACITÀ	CONF.
	MM	MM	
<b>AD-175LW</b>	175	da 11 a 19	5
<b>AD-250LW</b>	250	da 14 a 25	5

## PINZE PER FASCETTE



- Grazie alla notevole potenza di serraggio e al particolare disegno delle ganasce è indicata per chiudere i tubi del gas per la refrigerazione.



CODICE	LUNGHEZZA	CONF.
	MM	
<b>AD-175HC*</b>	175	5

\* Fino ad esaurimento scorte

## PINZE BLOCCANTI A CATENA



CODICE	LUNGHEZZA	LUNGHEZZA CATENA	CONF.
	MM	MM	
<b>AD-500R</b>	225	500	5

## PINZE CRIMPATRICI



CODICE	LUNGHEZZA	FORO ANTERIORE	FORO POSTERIORE	CONF.
	MM	MM	MM	
<b>AD-250CP</b>	250	12	9,7	5

## CHIAVI A SETTORE



- Chiavi a settore progettate per stringere o allentare anelli utilizzando uno sforzo fisico minimo, ma garantendo ugualmente una tenuta ottimale e sicura.
- Disponibili in diverse dimensioni con naselli tondi, per operare su ghiera di diverso diametro con una sola chiave.
- Utilizzate soprattutto nelle officine meccaniche per stringere e allentare ghiera, come per esempio gli ammortizzatori e le forcelle delle moto e nel campo industriale, per aprire e chiudere ferri e taglianti.

CODICE	DESCRIZIONE	CONF.
<b>CSET4</b>	Chiave a settore 35-50 mm con nasello tondo da 4 mm	1
<b>CSET5</b>	Chiave a settore 50-80 mm con nasello tondo da 5 mm	1
<b>CSET6</b>	Chiave a settore 80-120 mm con nasello tondo da 6 mm	1
<b>CSET8</b>	Chiave a settore 120-180 mm con nasello tondo da 8 mm	1

